

Бюджет для граждан
Об исполнении бюджета Спасского
муниципального округа за 2025 год

Уважаемые жители Спасского округа!

Очередной информационный сборник «Бюджет для граждан» посвящен итогам исполнения бюджета Спасского муниципального округа Нижегородской области за 2025 год.

«Бюджет для граждан» составлен на основе решения Совета депутатов Спасского муниципального округа Нижегородской области «Об утверждении отчета об исполнении бюджета Спасского муниципального округа Нижегородской области за 2025 год». Данный информационный ресурс разработан с целью ознакомления с основными параметрами исполнения бюджета округа за 2025 год, достигнутыми результатами использования бюджетных ассигнований, итогами реализации мероприятий муниципальных программ в 2025 году.

Представленные данные помогут жителям Спасского округа сделать выводы об эффективности использования бюджетных средств.

Разработка информационного ресурса «Бюджет для граждан» является одним из важных направлений бюджетной политики, нацеленной на повышение прозрачности, открытости бюджета и бюджетного процесса.

Проект решения Совета депутатов Спасского муниципального округа Нижегородской области «Об исполнении бюджета Спасского округа за 2025 год» размещен для публичного обсуждения на официальном сайте в сети «Интернет»:
<https://spasskoe.nobl.ru/documents/active/343214/>

Мы готовы к обсуждению и рассмотрению всех Ваших предложений по повышению эффективности управления общественными финансами.

Что такое бюджет?

Бюджет - это форма образования и расходования денежных средств, предназначенных для финансового обеспечения задач и функций государства и местного самоуправления.

Профицит бюджета

превышение доходов бюджета над его расходами

ДОХОДЫ

РАСХОДЫ

БЮДЖЕТ

Дефицит бюджета - превышение расходов бюджета над его доходами

ДОХОДЫ

РАСХОДЫ

БЮДЖЕТ

Сбалансированность бюджетов – состояние бюджетов при котором доходы и расходы уравновешены или равны друг другу.

ДОХОДЫ

РАСХОДЫ

БЮДЖЕТ

Социально-экономическая характеристика Спасского округа



Центром Спасского округа село Спасское стало в [1929 году](#). В 1954—1957 годах округ входил в состав Арзамасской области. В [1963 году](#) Спасский округ был ликвидирован, но в [1965](#) вновь восстановлен. Границы округа дважды изменялись: в 1944 году селения Троицкого куста были переданы в состав Княгининского района, в 1957—1963 годах в состав Спасского округа входило село Курмыш с округой

Общая численность постоянного населения на 01.01.2025 составляет 9 222 человек.

Сельское население – 100 %

В состав Спасского округа входит 44 населенных пункта, из них: сел - 23, деревень – 18, поселков - 3

Спасский округ – сельскохозяйственный, расположен на юго-востоке лесостепного Правобережья Нижегородской области.

Площадь составляет 70,7 тыс.га.

Основные показатели социально-экономического развития Спасского муниципального округа

Показатели	2024 год отчет	2025 год прогноз	2025 год отчет	В сравнении с 2024 годом (%)	Отклонение от прогноза 2024 года(%)
Демография					
<i>Численность населения среднегодовая (чел.)</i>	9 311	-	-	99,1	-0,9
Промышленность					
<i>Общий объем отгруженной продукции (млн. руб.)</i>	1 355,8	1 390,8	1 465,5	108,1	5,4
Торговля и услуги населению					
<i>Оборот розничной торговли (млн. руб.)</i>	1 073,8	1 167,2	1 189,7	110,8	19
Денежные доходы населения					
<i>Фонд оплаты труда (млн.руб.)</i>	1 033,45	1 164,2	1 108,2	107,2	-4,8
<i>Среднемесячная заработная плата (руб.)</i>	41 382,96	46 890,6	46 244,37	111,7	-1,4

Основные показатели социально-экономического развития

Показатели	2024 год отчет	2025 год отчет	В сравнении с 2024 годом
<i>Торговля и услуги населению</i>			
<i>Индекс потребительских цен (% к предыдущему году)</i>	107,4	108,7	1,3
<i>Денежные доходы населения, труд и занятость</i>			
<i>Уровень безработицы (%)</i>	0	0	0

Бюджетная система Российской Федерации

ФЕДЕРАЛЬНЫЙ УРОВЕНЬ

Бюджеты государственных
внебюджетных фондов РФ

Федеральный
бюджет

Бюджеты субъектов
Российской Федерации

Бюджеты
территориальных
государственных
фондов Российской
Федерации

РЕГИОНАЛЬНЫЙ УРОВЕНЬ

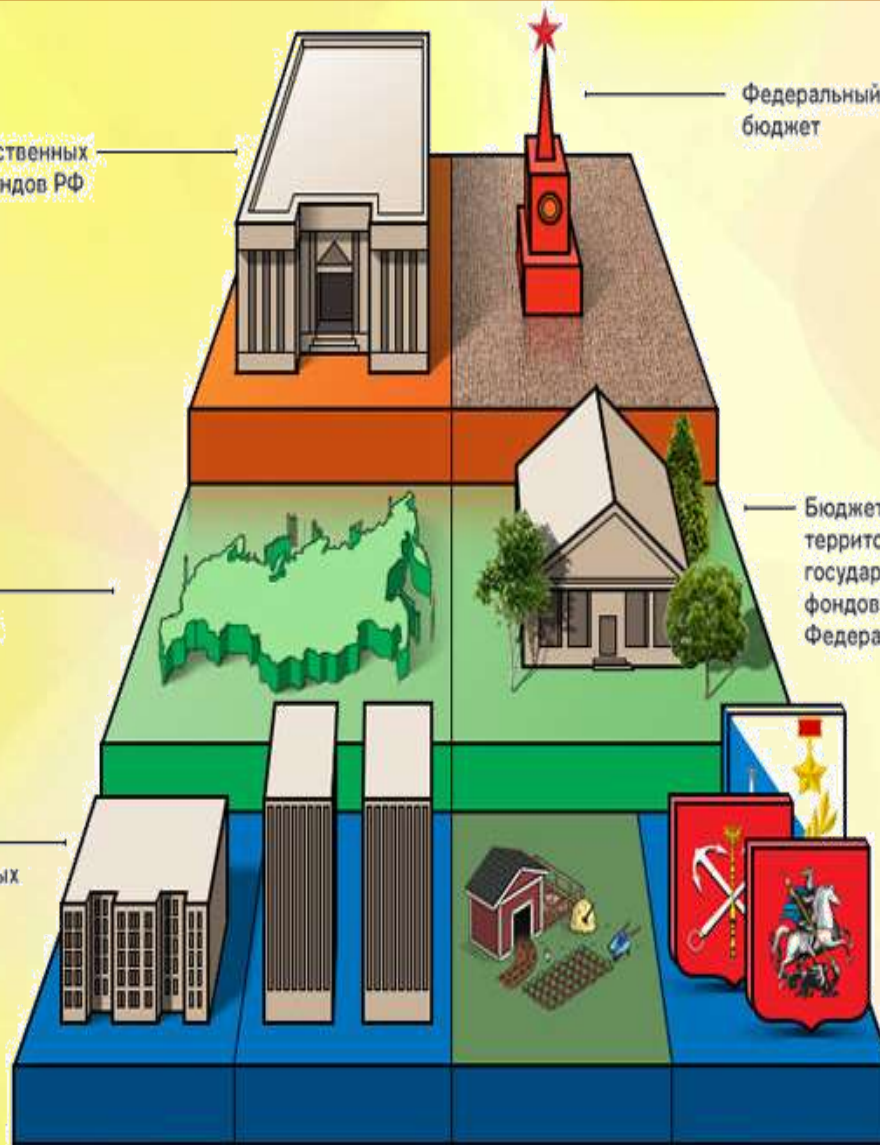
Бюджеты
муниципальных
районов

Бюджеты внутригородских
муниципальных образований
городов федерального значения.
Москвы, Санкт-Петербурга
и Севастополя

МУНИЦИПАЛЬНЫЙ УРОВЕНЬ

Бюджеты
городских
округов

Бюджеты городских
и сельских поселений



Бюджетная система Российской Федерации основана на принципах:



1. *Единства бюджетной системы Российской Федерации;*
2. *Разграничения доходов, расходов и источников финансирования дефицитов бюджетов между бюджетами бюджетной системы Российской Федерации;*
3. *Самостоятельности бюджетов;*
4. *Равенства бюджетных прав субъектов Российской Федерации, муниципальных образований;*
5. *Полноты отражения доходов, расходов и источников финансирования дефицитов бюджетов;*
6. *Сбалансированности бюджета;*
7. *Эффективности использования бюджетных средств;*
8. *Общего (совокупного) покрытия расходов бюджетов;*
9. *Прозрачности (открытости);*
10. *Достоверности бюджета;*
11. *Адресности и целевого характера бюджетных средств;*
12. *Подведомственности расходов бюджетов;*
13. *Принцип единства кассы.*

Бюджетный процесс

деятельность органов государственной власти, органов местного самоуправления и иных участников бюджетного процесса по составлению и рассмотрению проектов бюджетов, утверждению и исполнению бюджетов, контролю за их исполнением, осуществлению бюджетного учета, составлению, внешней проверке, рассмотрению и утверждению бюджетной отчетности.



Основные понятия, термины и определения



Слово «бюджет» происходит от старонормандского «bougette» – кошелёк, сумка, кожаный мешок, мешок с деньгами. В настоящее время термин утратил своё первоначальное значение, поскольку «бюджет» в современном понимании уже не обозначает «копилку» - физическую или счёт в банке, в которой хранятся средства.


Сегодня бюджет необходимо рассматривать как оформленный документально план поступлений и выплат. Так, например, бюджет Спасского муниципального округа, ежегодно утверждаемый Советом депутатов Спасского муниципального округа, в самом простом понимании представляет собой перечень источников поступлений (доходная часть бюджета), перечень направлений расходования поступающих средств (расходная часть бюджета), а также их ожидаемые годовые значения.

Общий объём бюджета не означает, что указанная сумма собрана за счет налогов и иных поступлений и по состоянию на начало года хранится на каком-либо счёте, а в течение года расходует. В действительности поступление и расходование средств «растянуто» в течение года и осуществляется приблизительно равномерно. Этот процесс называется «исполнением бюджета». Так, различают исполнение бюджета по доходам (поступление в течение времени средств от уплаты налогов и сборов, безвозмездных поступлений на единый счёт бюджета) и исполнение бюджета по расходам (выплаты в течение времени средств с единого счёта бюджета).


Если доходы бюджета превышают расходы, это значит, что бюджет сформирован с профицитом, если же наоборот – расходы превышают доходы, значит бюджет дефицитный. Наличие дефицита бюджета не означает, что какие-либо из запланированных расходов не будут оплачены. Все принятые в бюджете обязательства должны быть исполнены, однако оплата некоторых расходов будет осуществлена не за счёт доходов, а за счёт источников финансирования дефицита бюджета. К таковым относятся: банковские кредиты, бюджетные кредиты (кредиты, полученные от других бюджетов), остатки на счете бюджета (неиспользованные средства прошлого года) и иные источники.


Размер дефицита бюджета жёстко ограничен Бюджетным кодексом. Предельный размер дефицита местных бюджетов не может превышать 10% общего объема доходов без учёта безвозмездных поступлений.


Основные понятия, термины и определения


 **Безвозмездные поступления в бюджет** – межбюджетные трансферты (средства), предоставляемые одним бюджетом другому. Межбюджетные трансферты формируют значительную часть бюджетов всех уровней.

Межбюджетные трансферты подразделяются на дотации, субсидии, субвенции.

 **Дотации** предоставляются на безвозмездной и безвозвратной основе без установления направлений и (или) условий их использования, т.е. направляются на цели, определяемые получателем самостоятельно. Дотации обычно называют «нецелевыми межбюджетными трансфертами».

 **Субсидии** предоставляются на поддержку реализации полномочий, исполнение которых закреплено за получателем субсидий. Субсидии обычно предоставляются на условиях софинансирования – это означает, что получатель субсидии должен за счёт собственных средств предусмотреть определенную долю финансирования (обычно от 5% до 50%) на те же цели.

 **Субвенции** предоставляются на осуществление переданных полномочий, то есть полномочий, которые не закреплены за получателем субвенции. Например, полномочия по организации общедоступного и бесплатного дошкольного образования в муниципальных дошкольных образовательных организациях, общедоступного и бесплатного дошкольного, начального общего, основного общего, среднего общего образования в муниципальных общеобразовательных организациях, обеспечение дополнительного образования детей в муниципальных общеобразовательных организациях (далее - полномочия в сфере общего образования) относятся к полномочиям субъектов Российской Федерации и в обычной ситуации должны исполняться органами государственной власти субъектов Федерации. Указанные полномочия были переданы для исполнения муниципальному округу. Для исполнения данных полномочий муниципальному округу предоставляются субвенции. Таким образом, полномочия в сфере общего образования обеспечиваются за счет средств бюджета субъекта.

 Остальная доля доходов бюджета – **налоговые и неналоговые доходы** (обычно именуются «собственными доходами»).

Федеральные, региональные и местные налоги



Налог – это обязательный, индивидуально безвозмездный платеж, взимаемый с организаций и физических лиц в форме отчуждения принадлежащих им на праве собственности, хозяйственного ведения или оперативного управления денежных средств в целях финансового обеспечения деятельности государства и (или) муниципальных образований.

ВИДЫ НАЛОГОВ

Федеральные

Региональные

Местные

установлены Налоговым кодексом Российской Федерации

обязательны к уплате на всей территории РФ, например:

- ✓ Налог на прибыль организаций;
- ✓ Налог на доходы физических лиц;
- ✓ Акцизы.

законами субъектов РФ и обязательны к уплате на соответствующих территориях субъектов РФ, например:

- ✓ Налог на имущество организаций;
- ✓ Транспортный налог.

нормативными актами представительных органов муниципальных образований и обязательны к уплате на территориях соответствующих муниципальных образований, например:

- ✓ Земельный налог;
- ✓ Налог на имущество физических лиц.

Инициативное бюджетирование

*Повышение эффективности
бюджетных расходов;
Повышение открытости
деятельности ОМСУ;
Развитие взаимодействия ОМСУ
и населения;*

Областной бюджет(69%);
Бюджет Спасского
муниципального
округа(30%);
Средства населения (1%).



ЦЕЛЬ



ЗАДАЧИ



**СФЕРА
РЕАЛИЗАЦИИ**



ФИНАНСИРОВАНИЕ

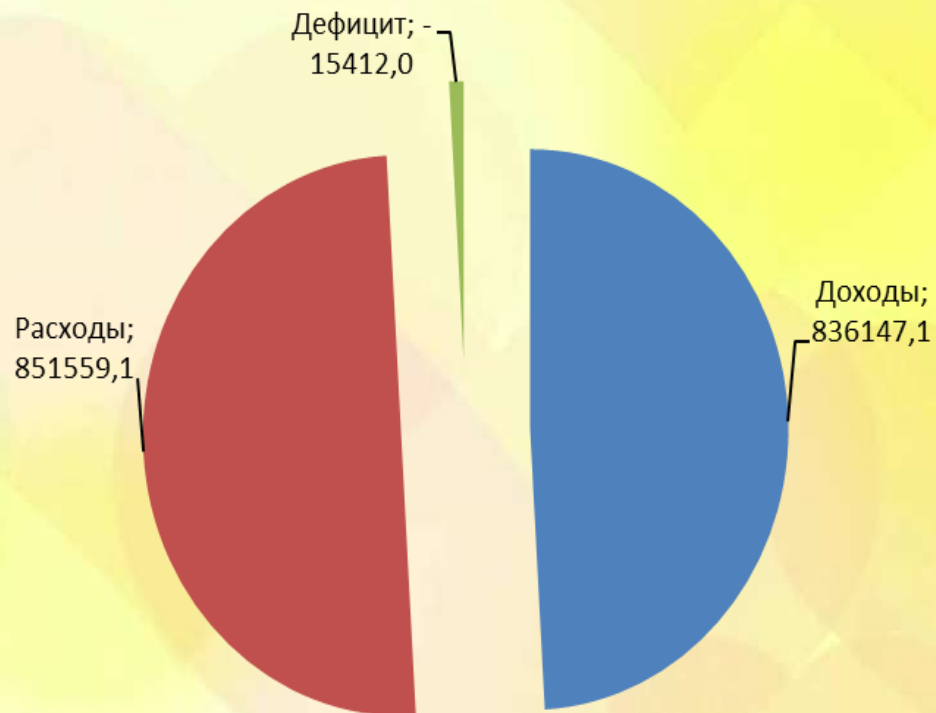
*Активизация участия
жителей в определении
приоритетов расходования
средств местных бюджетов
и поддержка инициатив
жителей в решении вопросов
местного значения.*

Вопросы местного значения.

Основные параметры исполнения бюджета Спасского муниципального округа в 2025 году, тыс. руб.

В 2025 году подготовлено **6 уточнений** в решение о бюджете за счет дополнительных поступлений налоговых и неналоговых доходов в бюджет муниципального округа, а также в связи с внесением изменений в объемы межбюджетных трансфертов, предоставляемых из федерального и областного бюджетов.

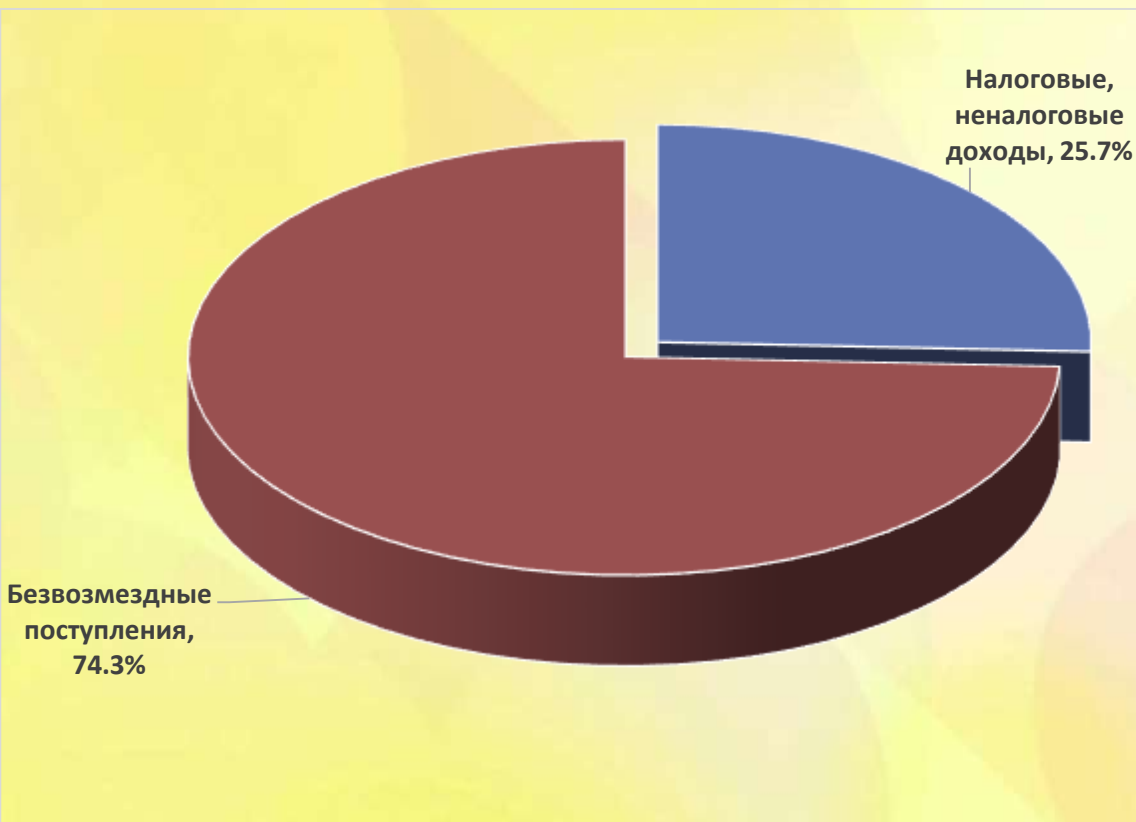
Всего первоначальные параметры бюджета увеличены по доходам на 73 930,5 тыс. рублей, по расходам на 93 542,5 тыс. рублей.



Параметры бюджета Спасского муниципального округа за 2025 год, тыс. руб.

Наименование показателя	Первоначальный план на 2025 год, тыс. руб.	Уточненный план на 2025 год, тыс. руб.	Кассовое исполнение, тыс. руб.	% исполнения к уточненному плану
<i>Доходы всего</i>	762 216,6	836 147,1	803 641,2	96,1
<i>Налоговые, неналоговые</i>	177 446,8	198 664,1	206 921,8	104,2
<i>Безвозмездные</i>	584 769,8	637 483,0	596 719,4	93,6
<i>Расходы всего</i>	758 016,6	851 559,1	814 211,9	95,6
<i>Дефицит(-) /профицит(+)</i>	4 200,0	-15 412,0	-10 570,7	X

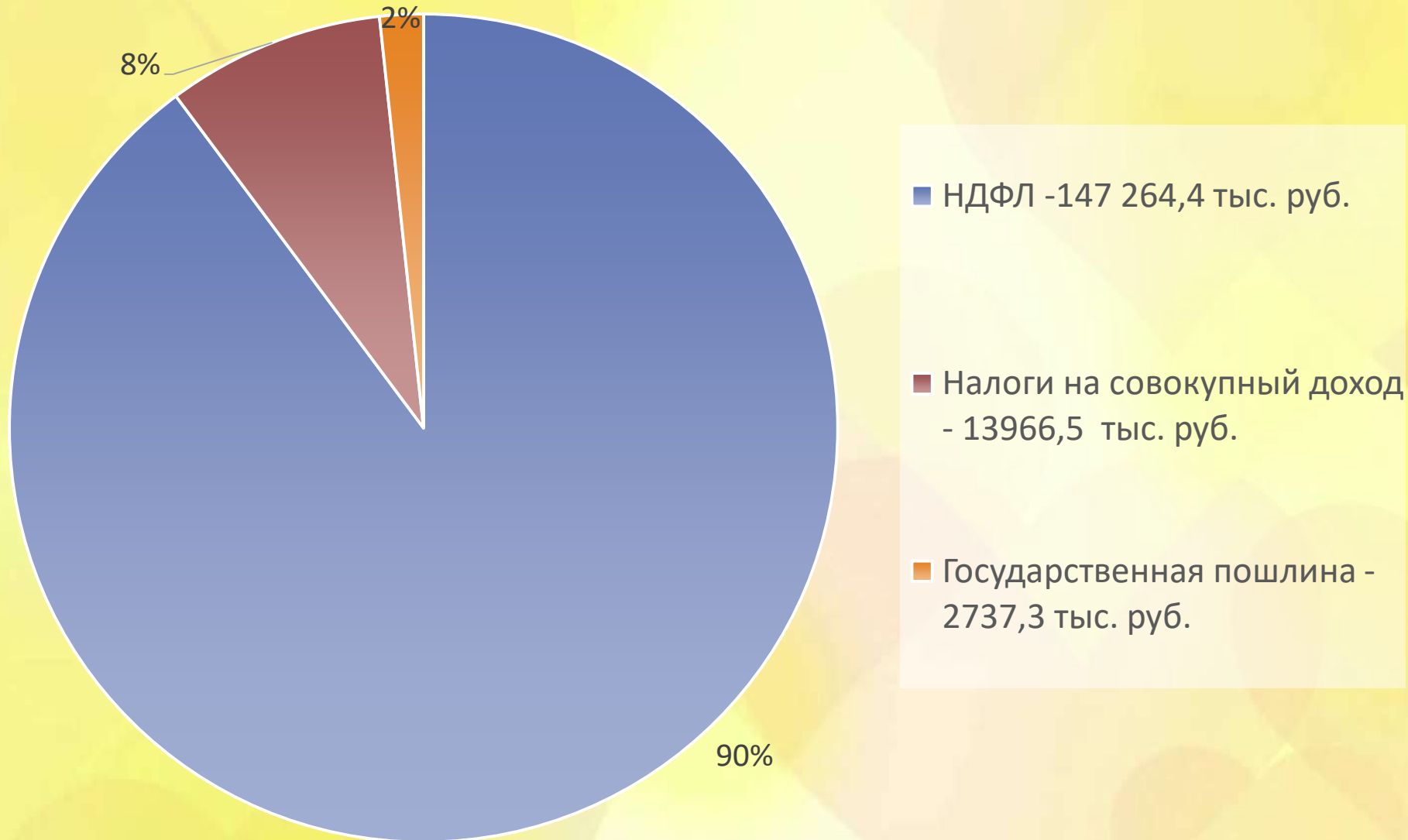
Структура доходов бюджета Спасского муниципального округа за 2025 год



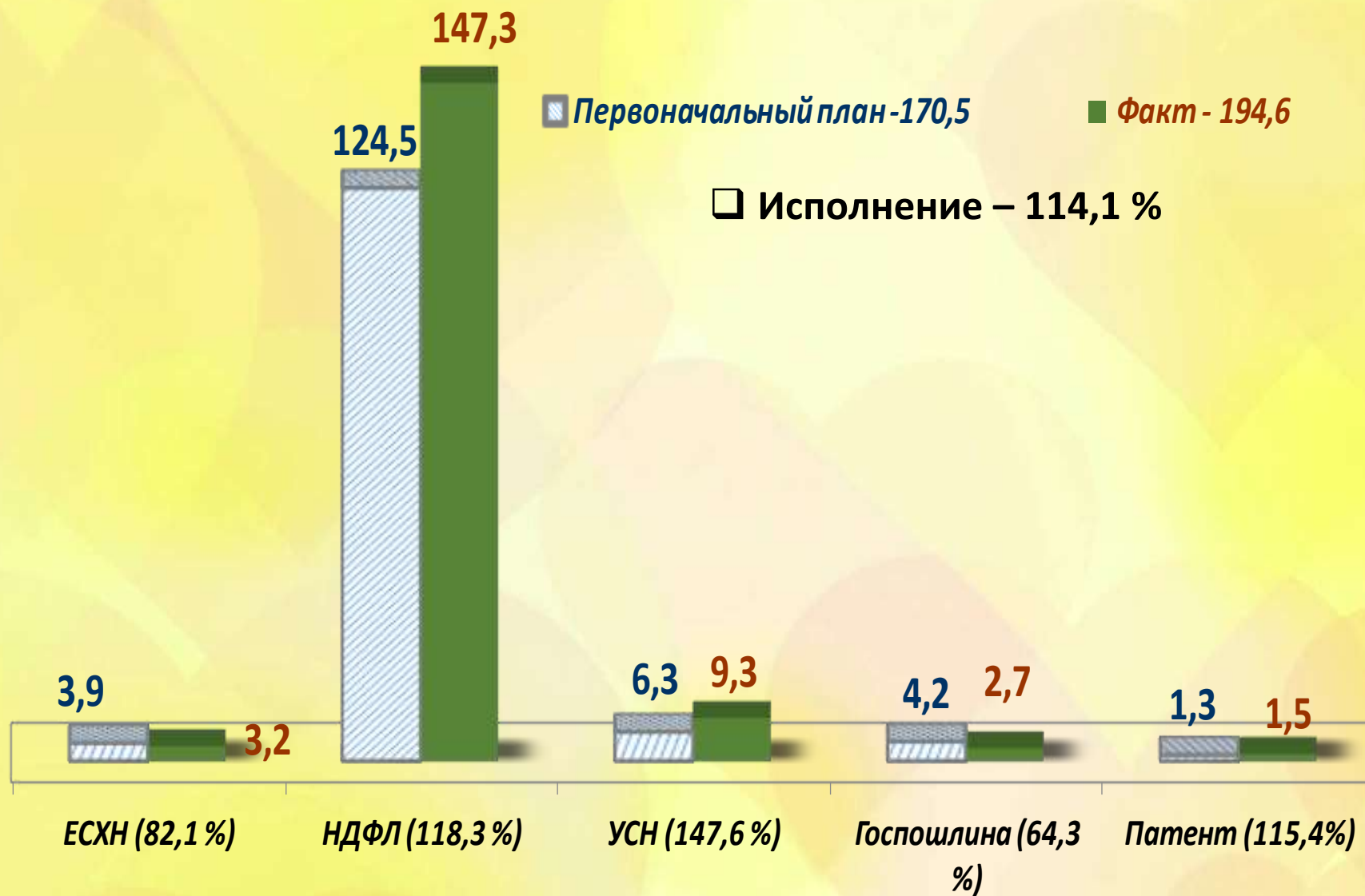
Налоговые и неналоговые доходы – 206 921,8 тыс. руб., что составляет 25,7 % от общего объема доходов бюджета округа и исполнены на 104,2 % к уточненному плану на год.

Безвозмездные поступления за 2025 год – 596 719,4 тыс. руб., что составляет 74,3 % от общего объема доходов бюджета округа и исполнены на 93,6 % от годовых плановых назначений.

Структура налоговых доходов бюджета Спасского муниципального округа за 2025 год



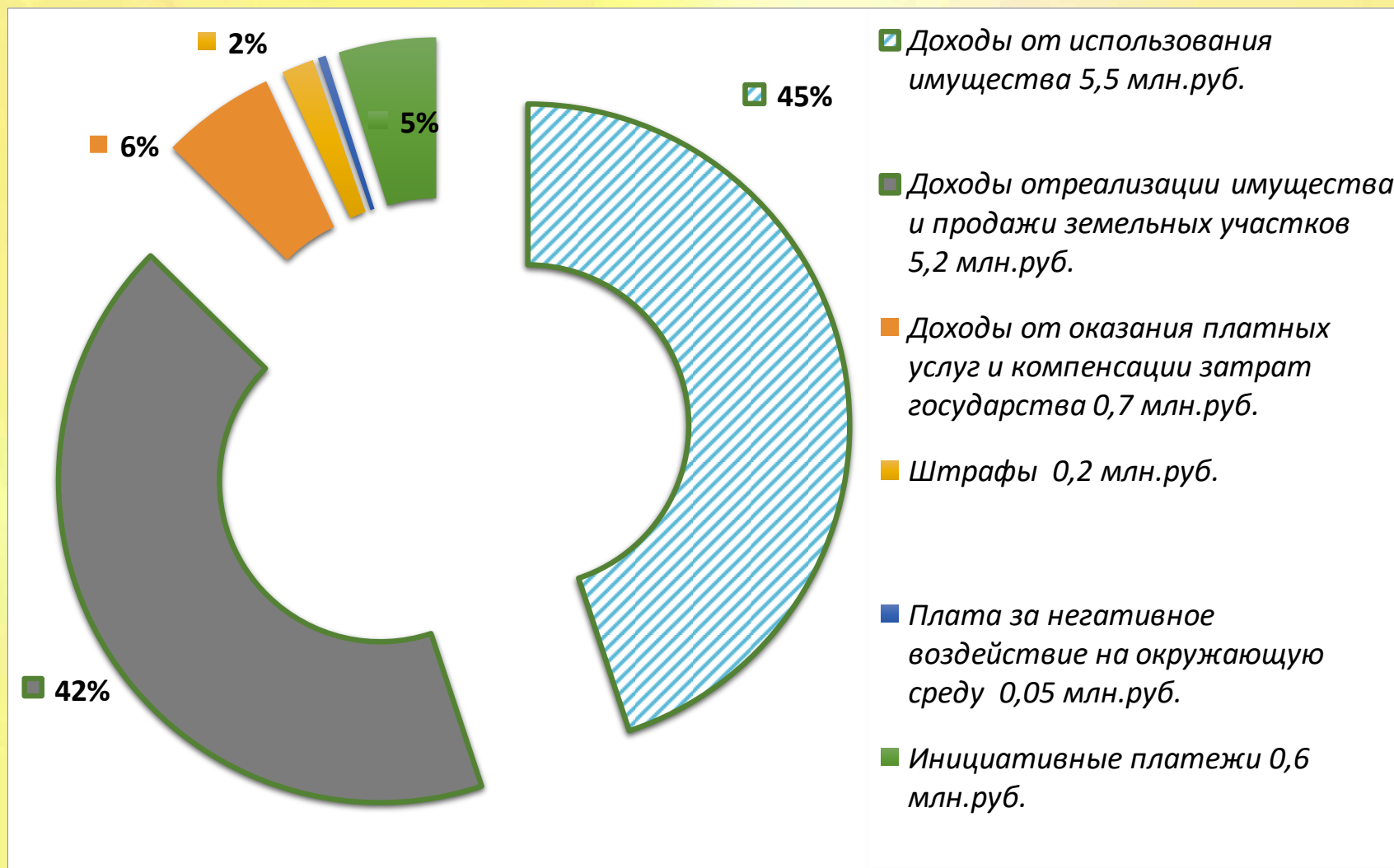
Исполнение первоначального плана по налоговым доходам бюджета Спасского муниципального округа на 2025 год, млн. руб.



Исполнение бюджета муниципального округа по налоговым доходам

Налоговые доходы	Первоначальный план на 2025 год, тыс. руб.	Уточненный план на 2025 год, тыс. руб.	Исполнено за 2025 год, тыс. руб.	% исполнения за 2025 год к первоначальному плану	% исполнения за 2025 год к уточненному плану
<i>Налог на доходы физических лиц</i>	124 485,2	138 843,2	147 264,4	118,3	106,1
<i>Налоги на совокупный доход</i>	11 566,4	13 965,6	13 966,4	120,7	100
<i>Государственная пошлина</i>	4 156,3	2 735,3	2 737,3	65,9	100,1
<i>Итого налоговые доходы</i>	170 531,8	186 378,6	194 629,4	114,1	104,4

Структура неналоговых доходов бюджета Спасского муниципального округа за 2025 год

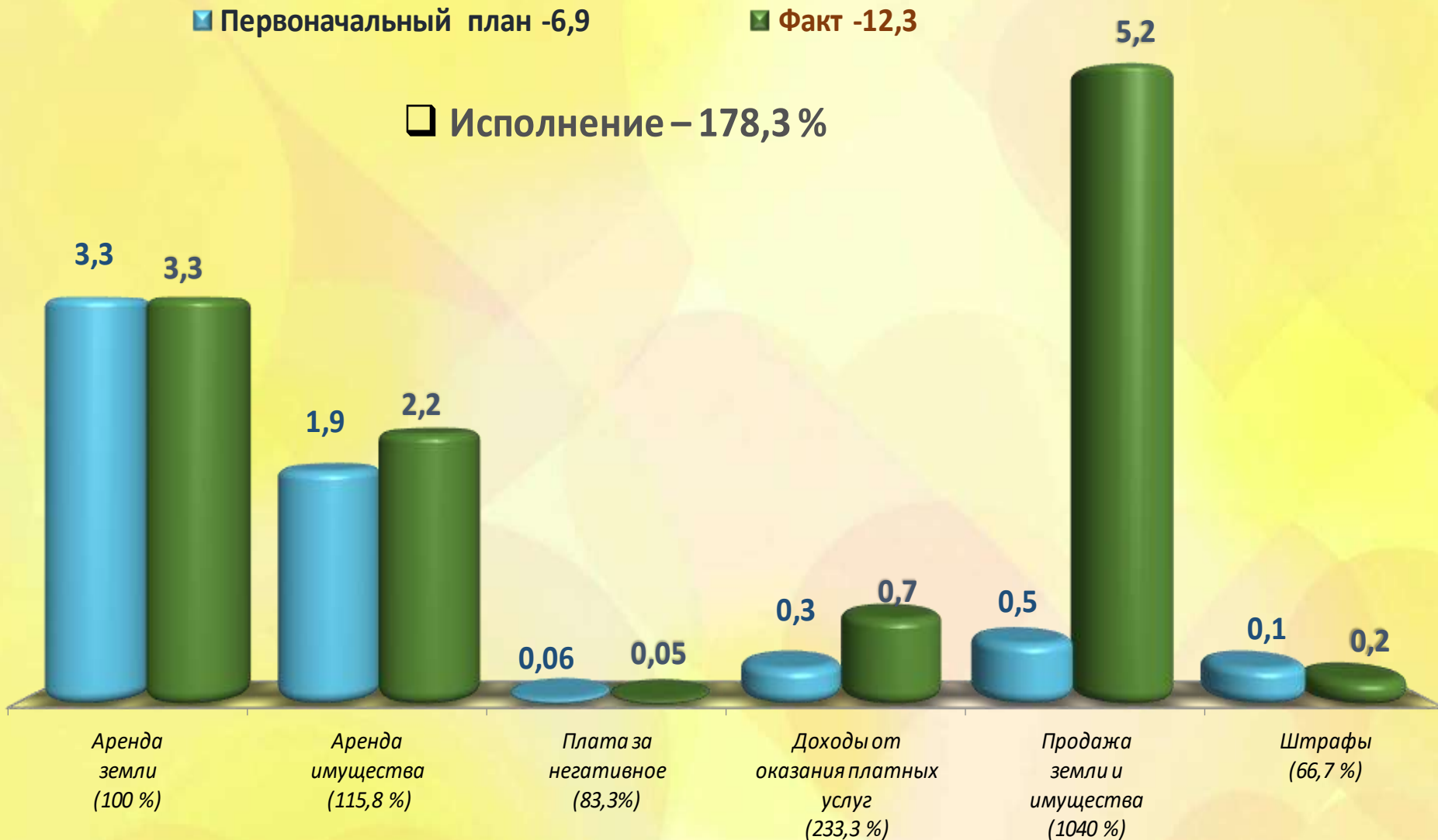


Исполнение первоначального плана по неналоговым доходам Спасского муниципального округа на 2025 год, млн. руб.

■ Первоначальный план -6,9

■ Факт -12,3

□ Исполнение – 178,3 %



Исполнение бюджета Спасского муниципального округа по неналоговым доходам

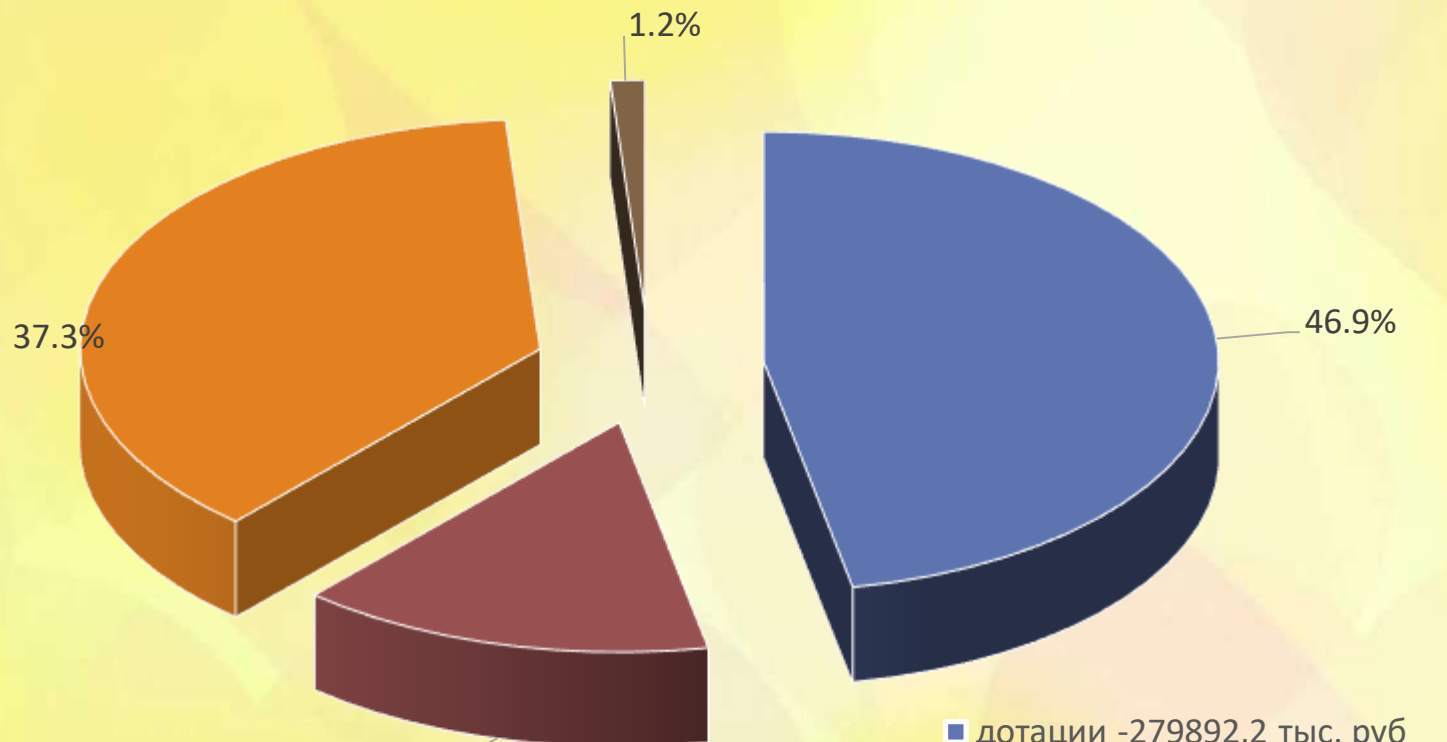
Неналоговые доходы	Первоначальный план на 2025 год, тыс. руб.	Уточненный план на 2025год, тыс. руб.	Исполнено за 2025 год, тыс. руб.	% исполнения за 2025 год к первоначальному плану	% исполнения за 2025 год к уточненному плану
<i>Доходы, получаемые в виде арендной платы за земельные участки</i>	3 314,8	3 325,8	3 331,3	100,5	100,2
<i>Доходы от сдачи в аренду имущества, прочие поступления от имущества</i>	1 930,2	2 162,2	2 162,2	112,0	100,0
<i>Плата за негативное воздействие на окружающую среду</i>	59,2	54,2	54,2	91,6	100,0
<i>Доходы от оказания платных услуг и компенсации затрат государства</i>	348,3	673,4	673,4	193,3	100,0
<i>Доходы от продажи земельных участков и реализации имущества</i>	450,0	5 173,2	5 173,2	1149,6	100,0
<i>Штрафы</i>	328,6	210,6	211,8	64,5	100,6
<i>Итого неналоговые доходы</i>	6 915,0	12 285,6	12 292,3	177,8	100,1

Использование дополнительных доходов от перевыполнения первоначального плана по доходам, млн. руб.

СУММА ПЕРЕВЫПОЛНЕНИЯ 29,5



Структура безвозмездных поступлений доходов бюджета Спасского муниципального округа



- дотации - 279892,2 тыс. руб
- субсидии - 87132,6 тыс. руб.
- субвенции - 222471,9 тыс. руб.
- иные межбюджетные трансферты - 6936,6 тыс. руб.

Безвозмездные поступления в бюджет

Наименование показателя	Первоначальный план 2025 год, тыс. руб.	Уточненный план на 2025 год, тыс. руб.	Исполнено за 2025 год, тыс. руб.	% исполнения за 2025 год к первоначальному плану	% исполнения за 2025 год к уточненному плану
<i>Безвозмездные поступления</i>	584 769,8	637 483,0	596 719,4	102,0	93,6
<i> дотации</i>	299 880,2	309 880,2	279 892,2	93,3	90,3
<i> субсидии</i>	42 318,0	93 115,7	87 132,6	205,9	93,6
<i> субвенции</i>	242 504,4	227 264,3	222 471,9	91,7	97,9
<i> иные межбюджетные трансферты</i>	67,2	6 936,6	6 936,6	X	100,0
<i>Прочие безвозмездные поступления</i>	0,0	530,3	530,3	X	100,0
<i>Доходы от возврата остатков субсидий, субвенций и иных МБТ прошлых лет</i>	0,0	411,5	411,5	X	100,0
<i>Возврат остатков субсидий, субвенций и иных МБТ прошлых лет</i>	0,0	-655,7	-655,7	X	100,0

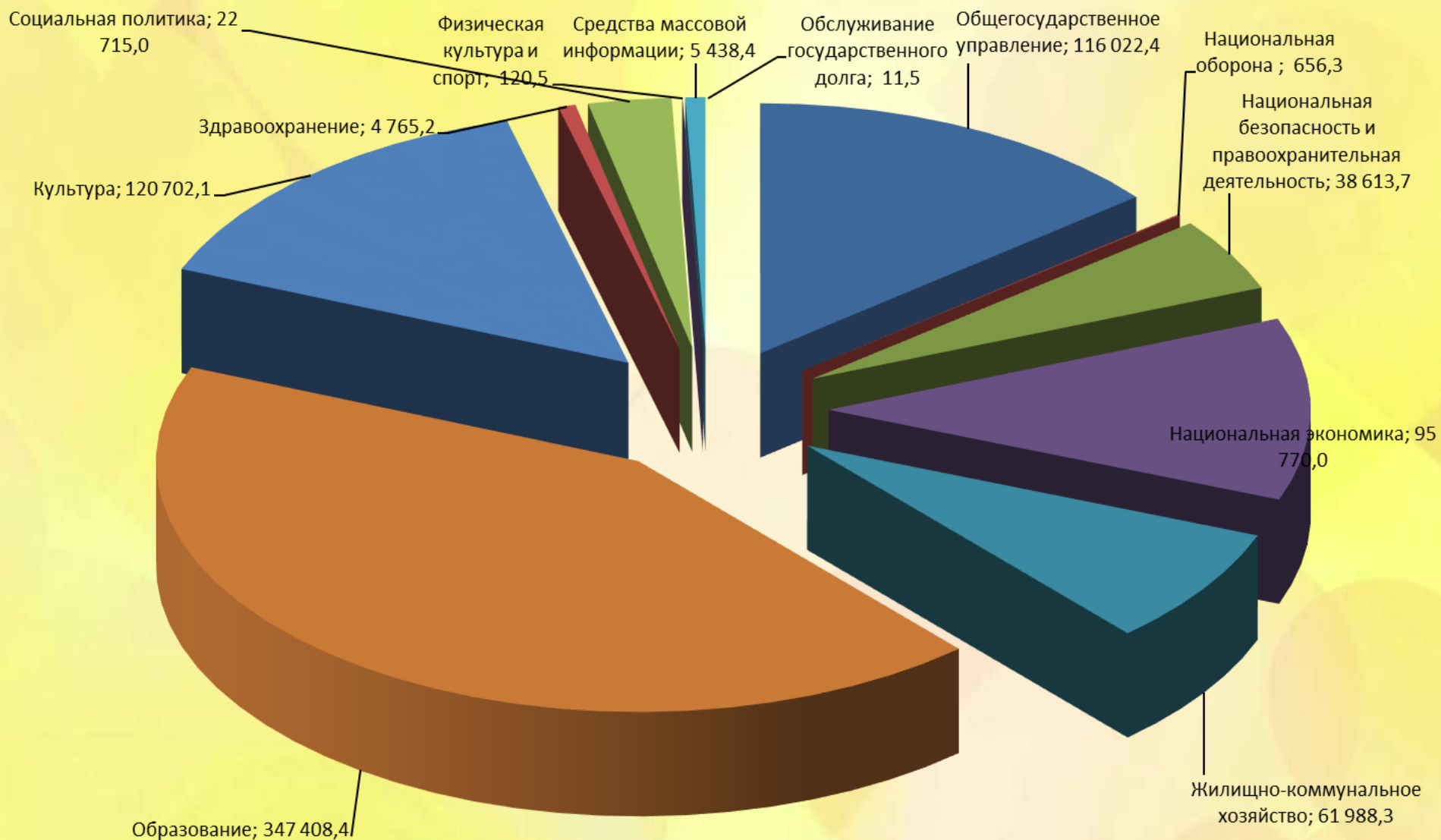
Исполнение расходов бюджета Спасского муниципального округа за 2025 год



*Расходы бюджета муниципального округа за 2025 год произведены в сумме **814 211,9 тыс. руб.**, что составляет 96,5 % к уточненному годовому плану. Программные расходы (19 муниципальная программа) составили **688 371,6 тыс. руб.***



Структура расходов бюджета Спасского муниципального округа за 2025 год



Расходы бюджета Спасского муниципального округа по разделам и подразделам классификации расходов бюджетов за 2025 год, ч. 1

Раздел	Подраздел	Наименование	Принято по бюджету решением Совета депутатов от 20.12.2024 г. № 81, первоначальный план на 2025 год, тыс.руб.	уточненный план на 2025 год, тыс.руб.	исполнено за 2025 год, тыс.руб.	% исполнения к первоначальному плану на 2025 год	% исполнения к уточненному плану на 2025 год
01	02	Функционирование высшего должностного лица субъекта Российской Федерации и муниципального образования	3 749,40	4 428,3	4 428,3	118,1	100,0
01	03	Функционирование законодательных (представительных) органов государственной власти и представительных органов муниципальных образований	3 406,70	3 602,5	3 602,5	105,7	100,0
01	04	Функционирование Правительства Российской Федерации, высших исполнительных органов государственной власти субъектов Российской Федерации, местных администраций	34 240,40	37 368,9	37 310,4	109,0	99,8
01	05	Судебная система	6,50	6,5	6,5	100,0	100,0
01	06	Обеспечение деятельности финансовых, налоговых и таможенных органов и органов финансового (финансово-бюджетного) надзора	16 654,50	19 452,2	19 074,1	114,5	98,1
01	11	Резервные фонды	1 200,00	0,0	0,0	0,0	0,0
01	13	Другие общегосударственные вопросы	46 307,90	64 701,6	51 600,6	111,4	79,8
02	03	Мобилизационная и вневойсковая подготовка	805,4	844,7	656,3	81,5	77,7
03	09	Гражданская оборона	805,4	844,7	656,3	81,5	77,7

Расходы бюджета Спасского муниципального округа по разделам и подразделам классификации расходов бюджетов за 2025 год, ч. 2

Раздел	Подраздел	Наименование	Принято по бюджету решением Совета депутатов от 20.12.2024 г. № 81, первоначальный план на 2025 год, тыс.руб.	уточненный план на 2025 год, тыс.руб.	исполнено за 2025 год, тыс.руб.	% исполнения к первоначальному плану на 2025 год	% исполнения к уточненному плану на 2025 год
03	10	Защита населения и территории от чрезвычайных ситуаций природного и техногенного характера, пожарная безопасность	30416,10	29 807,7	29 616,2	97,4	99,4
04	05	Сельское хозяйство и рыболовство	57 143,10	35 964,1	35 960,6	62,9	100,0
04	08	Транспорт	7 840,00	7 000,0	7 000,0	89,3	100,0
04	09	Дорожное хозяйство (дорожные фонды)	24 851,40	54 620,1	51 953,3	209,1	95,1
04	12	Другие вопросы в области национальной экономики	919,00	856,1	856,1	93,2	100,0
05	01	Жилищное хозяйство	4 082,90	7 201,8	7 201,8	176,4	100,0
05	02	Коммунальное хозяйство	13 473,10	14 972,7	9 852,5	73,1	65,8
05	03	Благоустройство	15 101,70	19 802,5	19 275,6	127,6	97,3
05	05	Другие вопросы в области жилищно-коммунального хозяйства	25 678,40	26 709,3	25 658,5	99,9	96,1
07	01	Дошкольное образование	99 181,70	100 180,0	96 414,5	97,2	96,2
07	02	Общее образование	166 049,70	180 888,2	175 614,1	105,8	97,1
07	03	Дополнительное образование детей	21 413,80	26 416,4	26 416,4	123,4	100,0

Расходы бюджета Спасского муниципального округа по разделам и подразделам классификации расходов бюджетов за 2025 год, ч. 3

Раздел	Подраздел	Наименование	Принято по бюджету решением Совета депутатов от 20.12.2024 г. № 81, первоначальный план на 2025 год, тыс.руб.	уточненный план на 2025 год, тыс.руб.	исполнено за 2025 год, тыс.руб.	% исполнения к первоначальному плану на 2025 год	% исполнения к уточненному плану на 2025 год
07	07	Молодежная политика	2 630,30	1 892,4	1 892,4	71,9	100,0
07	09	Другие вопросы в области образования	42 798,60	47 833,3	47 346,1	110,6	99,0
08	01	Культура	81 290,70	100 052,0	96 817,9	119,1	96,8
08	04	Другие вопросы в области культуры, кинематографии	22 564,60	24 206,4	23 884,2	105,8	98,7
09	00	Здравоохранение		4 765,2	4 765,2		100,0
10	01	Пенсионное обеспечение	6 800,00	9 232,5	9 232,5	135,8	100,0
10	03	Социальное обеспечение населения	3 333,10	4 294,6	4 294,6	128,8	100,0
10	04	Охрана семьи и детства	12 711,00	9 243,3	9 149,4	72,0	99,0
10	06	Другие вопросы в области социальной политики	85,00	38,5	38,5	45,3	100,0
11	02	Массовый спорт	150,00	150,0	120,4	80,3	80,3
12	02	Периодическая печать и издательства	4 242,20	5 554,9	5 438,4	128,2	97,9
13	01	Обслуживание государственного внутреннего и муниципального долга	20,00	11,5	11,5	57,5	100,0
Итого расходы			758 016,60	851 559,1	814 211,9	107,4	95,6

Структура расходов бюджета Спасского муниципального округа по муниципальным программам в 2025 году



Всего расходы за 2025 год – 814 211,9 тыс. рублей

Непрограммные
расходы –
125 840,3 тыс. рублей
(16 % всех расходов)



19 муниципальных программ на сумму 688 371,6 тыс. рублей (84 % всех расходов), в том числе самые крупные:

«Развитие образования Спасского муниципального района Нижегородской области на 2024-2026 годы» - 329 493,9 тыс. рублей

«Развитие культуры Спасского муниципального района на 2021-2025 годы» - 125 258,5 тыс. рублей

«Развитие агропромышленного комплекса Спасского муниципального района Нижегородской области» - 36 140,6 тыс. рублей

«Комплексное развитие систем коммунальной инфраструктуры и социальной сферы Спасского муниципального округа Нижегородской области на 2024-2028 годы» - 117 879,4 тыс. рублей

Программные расходы бюджета Спасского муниципального округа за 2025 год, ч.1

КЦСР	Наименование программ	Первоначальный план на 2025 год, тыс. руб.	Уточненный план на 2025 год, тыс. руб.	Исполнено за 2025 год, тыс. руб.	% исполнения к первоначальному плану на 2025 год	% исполнения к уточненному плану на 2025 год
0100000000	Муниципальная программа «Развитие образования Спасского муниципального округа Нижегородской области на 2024-2026 годы»	317 981,60	339 114,6	329 493,9	97,2	103,6
0200000000	Муниципальная программа «Развитие культуры Спасского муниципального округа на 2021-2025 годы»	109 007,10	128 874,3	125 258,5	97,2	114,9
0300000000	Муниципальная программа «Развитие агропромышленного комплекса Спасского муниципального округа Нижегородской области»	57 373,10	36 144,1	36 140,6	100,0	63,0
0400000000	Муниципальная программа «Социальная поддержка граждан Спасского округа » на 2021-2025 годы	85	38,5	38,5	100,0	45,3
0500000000	Муниципальная программа «Развитие физической культуры и спорта Спасского муниципального округа Нижегородской области на 2024-2026 годы»	6 407,40	10 163,4	9 988,3	98,3	155,9
0600000000	Муниципальная программа «Комплексное развитие систем коммунальной инфраструктуры и социальной сферы Спасского муниципального округа Нижегородской области на 2024-2028 годы»	79 782,80	127 291,7	117 879,4	92,6	147,8
0700000000	Муниципальная программа "Защита населения и территорий от чрезвычайных ситуаций, обеспечение пожарной безопасности и безопасности людей на водных объектах Спасского муниципального округа Нижегородской области"	39 851,50	39 643,2	38 988,3	98,3	97,8

Программные расходы бюджета Спасского муниципального округа за 2025 год, ч.2

КЦСР	Наименование программ	Первоначальный план на 2025 год, тыс. руб.	Уточненный план на 2025 год, тыс. руб.	Исполнено за 2025 год, тыс. руб.	% исполнения к первоначальному плану на 2025 год	% исполнения к уточненному плану на 2025 год
0800000000	Муниципальная программа «Реализация молодежной политики и патриотическое воспитание молодёжи на территории Спасского муниципального округа Нижегородской области» на 2021-2025 годы	300	216,3	175,8	81,3	58,6
0900000000	Муниципальная программа "Управление муниципальной собственностью Спасского муниципального округа Нижегородской области на 2024-2026 годы»	700	514,0	428,8	83,4	61,3
1000000000	Муниципальная программа «Управление муниципальными финансами Спасского муниципального округа »	20 065,20	22 069,9	21 299,3	96,5	106,2
1100000000	Муниципальная программа «Развитие малого и среднего предпринимательства в Спасском муниципальном округе на 2024 - 2026 годы»	919	856,1	856,1	100,0	93,2
1200000000	Муниципальная программа « Улучшение условий и охраны труда в организациях Спасского муниципального округа на 2024-2026 годы»	1 625,00	991,5	991,5	100,0	61,0
1300000000	Муниципальная программа «Развитие муниципальной службы в администрации Спасского муниципального округа Нижегородской области на 2024-2026 годы»	151	106,9	106,9	100,0	70,8
1400000000	Муниципальная программа "Информационная среда Спасского муниципального округа Нижегородской области»	4 242,20	5 554,9	5 438,4	97,9	128,2

Программные расходы бюджета Спасского муниципального округа за 2025 год, ч.3

КЦСР	Наименование программ	Первоначальный план на 2025 год, тыс. руб.	Уточненный план на 2025 год, тыс. руб.	Исполнено за 2025 год, тыс. руб.	% исполнения к первоначальному плану на 2025 год	% исполнения к уточненному плану на 2025 год
1500000000	Муниципальная программа «Комплексные меры противодействия злоупотреблению наркотиками и их незаконному обороту в Спасском муниципальном округе Нижегородской области на 2024-2026 годы»	50	20,0	20,0	100,0	40,0
1600000000	Муниципальная программа "Профилактика безнадзорности, алкоголизма и правонарушений среди несовершеннолетних на территории Спасского муниципального округа на 2023 – 2025 годы»	45	45,0	34,2	76,0	76,0
1700000000	Муниципальная программа "Обеспечение общественного порядка, профилактика преступлений и иных правонарушений на территории Спасского муниципального округа Нижегородской области на 2024 - 2026 годы "	35	35,0	16,3	46,4	46,4
1800000000	Муниципальная программа «Противодействие терроризму и экстремизму на территории Спасского муниципального округа на 2024-2026 годы»	1 666,00	1 144,8	1 144,8	100,0	68,7
1900000000	Муниципальная программа «Усиление безопасности и обеспечение сохранности архивных фондов Спасского муниципального округа»	279,00	72,1	72,1	100,0	25,9
ИТОГО расходов по муниципальным программам		758 016,60	712 896,1	688 371,6	96,6	90,8
Непрограммные расходы:		117 478,70	138 663,0	125 840,3	90,8	107,1

МП «Развитие образования Спасского муниципального округа Нижегородской области на 2024-2026 годы»

Цель программы: Формирование на территории Спасского муниципального округа образовательной системы, обеспечивающей доступность качественного образования, отвечающего потребностям инновационного развития экономики региона, ожиданиям общества и каждого гражданина

Задачи программы:

1. Совершенствование содержания и технологий образования, создание в системе общего образования равных возможностей в получении качественного образования для всех категорий детей, в том числе детей с ограниченными возможностями.
2. Создание условий, обеспечивающих соответствие системы дополнительного образования требованиям инновационного развития экономики, удовлетворение ожиданий общества и каждого гражданина, создание в системе воспитания и дополнительного образования равных возможностей для современного качественного образования и позитивной социализации детей.
3. Развитие инфраструктуры и организационно-экономических механизмов, обеспечивающих доступность качественного образования. Обеспечение надежной и актуальной информацией процессов принятия решений участниками образовательных отношений в целях повышения качества образования.
4. Обеспечение организационных, информационных и методических условий для реализации Программы.



МП «Развитие образования Спасского муниципального округа Нижегородской области на 2024-2026 годы»

Расходы на реализацию мероприятий муниципальной программы составили **329 493,9** тыс. рублей или **40,5 %** в общем объеме программных расходов бюджета.

Подпрограмма «Развитие общего образования» - **275 649,3** тыс. рублей.

Подпрограмма «Развитие дополнительного образования» - **12 234,5** тыс. рублей.

Подпрограмма «Ресурсное обеспечение сферы образования» - **20 164,3** тыс. рублей.

Подпрограмма «Обеспечение и реализация муниципальной программы» - **21 445,8** тыс. рублей.



Индикатор достижения цели	Ед.из мерен ия	Значение индикатора достижения цели			Откл онен ие
		Год, предше ствующ ий отчетно му, 2024	Отчетный год, 2025		
			план	факт	
Подпрограмма 1 «Развитие общего образования»					
Отношение среднего балла единого государственного экзамена (в расчете на 2 обязательных предмета) в 10 процентах ОО с лучшими результатами единого государственного экзамена к среднему баллу единого государственного экзамена (в расчете на 2 обязательных предмета) в 10 процентах ОО с худшими результатами единого государственного экзамена	%	1,2	1,3	1,3	0
Удельный вес численности населения в возрасте 5-18 лет, охваченного образованием, в общей численности населения в возрасте 5-18 лет	Отноше ние	99,5	99,5	99,5	0
Удельный вес численности обучающихся ОО, которым предоставлена возможность обучаться в соответствии с основными современными требованиями, в общей численности обучающихся	%	99,0	99,0	99,5	0,5
Удельный вес численности обучающихся по программам общего образования, участвующих в олимпиадах и конкурсах различного уровня, в общей численности обучающихся по программам общего образования	%	84,0	85,0	84,0	0
Доля ОО (ДОО), в которых созданы условия для получения детьми-инвалидами качественного образования, в общем количестве ОО (ДОО)	%	20 (10,0)	20 (20)	20 (20)	0
Доля детей-инвалидов, получающих образовательные услуги в форме дистанционного обучения, от общего количества детей- инвалидов, которым это показано	%	100	100	100	0
<u>Непосредственный результат :</u>					
охват детей дошкольным образованием от 1 года до 7 лет	%	81,9	82	73,5	-7,5
численность учащихся в расчете на 1 педагогического работника ОО	чел.	8,0	12,2	8,0	-4,2
Подпрограмма 2 «Развитие дополнительного образования и воспитания детей»					
Охват организованными формами отдыха и оздоровления детей школьного возраста	чел	90,0	89,0	90	1
Охват детей в возрасте от 5 до 18 лет, имеющих право на получение дополнительного образования в рамках системы персонифицированного финансирования и внедрение социального заказа	%	25,0	40,0	25,0	-15
Доля ОО, участвующих в реализации основных направлений деятельности «Движение первых» регионального отделения общероссийского общественно-государственного движения детей и молодежи «Движение первых»	%	100,0	100,0	100,0	0










Индикатор достижения цели (продолжение)

	Ед.из мерен ия	Значение индикатора достижения цели			От кл он ен ие
		Год, предшест вующий отчетном у, 2024	Отчетный год, 2025		
			план	факт	
<u>Непосредственный результат</u>					
ежегодное проведение районных мероприятий в системе дополнительного образования детей и воспитания, участие в межрайонных и областных мероприятиях	Кол-во	20	20	20	0
количество детей, отдохнувших в организациях отдыха и оздоровления детей	Чел.	475	545	440	-105
численность детей в возрасте от 12 до 18 лет, охваченных программами дополнительного образования патриотической направленности	Чел.	520	510	510	0
Подпрограмма 3 "Ресурсное обеспечение сферы образования в Спасском муниципальном районе"					
удельный вес численности учителей ОО в возрасте до 35 лет в общей численности учителей ОО	%	12,0	17,0	14,0	-3,0
доля педагогических работников с высшей квалификационной категорией в общей численности аттестованных педагогических работников	%	43,2	44,0	40,8	0,8
доля аттестованных руководящих и педагогических работников в общей численности руководящих и педагогических работников, подлежащих аттестации	%	96,8	95,0	88	-7
<u>Непосредственный результат</u>					
число уровней общего образования, на которых реализуются механизмы внешней оценки качества образования	Кол-во	3	3	3	0
Подпрограмма 4. "Обеспечение реализации муниципальной программы"					
Удельный вес числа электронных инструктивно - методических ресурсов, разработанных в рамках муниципальной программы, к которым предоставлен доступ в сети Интернет, в общем числе электронных инструктивно- методических ресурсов, разработанных в рамках Программы	%	100	100	100	0
<u>Непосредственный результат</u>					
Количество проведенных мероприятий муниципального уровня по распространению результатов Программы	Ед.	2	2	2	0



МП «Развитие образования Спасского муниципального округа Нижегородской области на 2024-2026 годы»

Объем предоставленных муниципальных услуг в рамках программы «Развитие образования Спасского муниципального округа Нижегородской области»

-  Реализация основных общеобразовательных программ дошкольного образования – число обучающихся 198 человек.
-  Реализация основных общеобразовательных программ начального общего образования – число обучающихся 259 человек.
-  Реализация основных общеобразовательных программ основного общего образования – число обучающихся 336 человек.
-  Реализация основных общеобразовательных программ среднего общего образования – число обучающихся 37 человек.
-  Реализация дополнительных предпрофессиональных программ – 118 человек.
-  Присмотр и уход – 198 человек.
-  Реализация дополнительных общеразвивающих программ на основе муниципального (социального) заказа – число обучающихся 554 чел.
-  Обеспечение модели персонифицированного финансирования дополнительного образования детей в рамках муниципального (социального) заказа – число обучающихся 280 человека.
-  Организация отдыха детей и молодежи – 504 человек.

МП «Развитие культуры Спасского муниципального округа Нижегородской области на 2021-2025 годы»

Цель программы: Создание условий и возможностей для повышения роли культуры в воспитании и просвещении населения Спасского муниципального округа Нижегородской области в ее лучших традициях и достижениях; сохранение культурного наследия округа и единого культурно-информационного пространства и повышение туристической привлекательности округа

Задачи программы:

- 1.Создание надлежащих условий, оснащение и совершенствование материально-технической базы муниципальных учреждений культуры;
- 2.Реализация дополнительных образовательных общеразвивающих программ музыкального, художественного и эстетического образования;
- 3.Создание условий для развития творческих сил обучающихся, превращающихся в самовыражение личности;
- 4.Развитие и совершенствование деятельности библиотек как информационных, культурных центров для различных категорий населения округа;
- 5.Создание новых выставочных экспозиций и внедрение новых информационных технологий;
- 6.Повышение доступности и качества предоставляемых услуг населению муниципальными учреждениями культуры и дополнительного образования в сфере культуры;
- 7.Предоставление населению туристско-информационных услуг;
- 8.Формирование туристического продукта, удовлетворяющего потребностям туристов и экскурсантов
- 9.Повышение доступности качества предоставляемых услуг населению муниципальными учреждениями культуры и дополнительного образования в сфере культуры.



МП «Развитие культуры Спасского муниципального округа Нижегородской области на 2021-2025 годы»

Подпрограмма «Сохранение и развитие материально-технической базы муниципальных учреждений культуры Спасского муниципального округа»	9 436,7 тыс. руб.
Подпрограмма «Развитие дополнительного образования детей в сфере культуры Спасского муниципального округа»	5 316,9 тыс. руб.
Подпрограмма «Развитие библиотечного дела в Спасском муниципальном округе»	24 245,7 тыс. руб.
Подпрограмма «Развитие музейного дела в Спасском муниципальном округе»	4 943,8 тыс. руб.
Подпрограмма «Развитие самодеятельного художественного творчества в Спасском муниципальном округе»	46 279,3 тыс. руб.
Подпрограмма «Развитие народных промыслов и туризма в Спасском муниципальном округе»	11 151,8 тыс. руб.
Подпрограмма «Обеспечение и реализация муниципальной программы»	23 884,2 тыс. руб.

Индикатор достижения цели	Ед.из мерен ия	Значение индикатора достижения цели			От кл он ен ие
		Год, предшест вующий отчетном у, 2024	Отчетный год, 2025		
			план	факт	
Муниципальная программа «Развитие культуры Спасского района на 2021-2025 годы»					
Увеличение доли граждан, принимающих участие в культурной деятельности	%	115	118	119	0
<u>Непосредственные результаты:</u>					
Количество граждан, принимающих участие в культурной деятельности (совокупная посещаемость)	Чел.	298 517	298 517	299 300	783
Подпрограмма муниципальной программы 1 "Сохранение и развитие материально-технической базы муниципальных учреждений культуры Спасского муниципального района" на 2021 – 2022 годы					
Доля отремонтированных муниципальных учреждений культуры Спасского муниципального района Нижегородской области	%	39,1	43,5	43,5	0
Количество отремонтированных муниципальных учреждений культуры Спасского муниципального района Нижегородской области	Ед.	9	10	10	0
Подпрограмма 2 «Развитие дополнительного образования детей в сфере культуры в Спасском муниципальном районе» на 2021-2025 годы					
Увеличение доли числа детей, получающих дополнительное образование	%	111,8	119	110	-9
Увеличение доли детей, привлекаемых к участию в творческих мероприятиях в общем числе детей, обучающихся в МБУ ДО «ДМШ»	%	70,5	68	68	0
<u>Непосредственные результаты:</u>					
Количество детей, получающих дополнительное образование		47	50	45	-5
Количество детей, привлекаемых к участию в творческих мероприятиях, обучающихся в МБУ ДО «ДМШ»	Чел.	33	34	34	0
Подпрограмма 3 «Развитие библиотечного дела в Спасском муниципальном районе» на 2021-2025 годы					
Увеличение доли посещений общедоступных библиотек (по отношению к 2017 году)	%	133,2	109	172,4	63,4
Процент охвата населения района библиотечным обслуживанием	%	65,6	64,2	71,6	0
<u>Непосредственные результаты</u>					
Количество посещений общедоступных библиотек	Ед.	126 209	89 201	142 822	53621
Количество пользователей библиотеками	Тыс. чел.	6,7	7,4	6,6	-0,8
Уровень фактической обеспеченности жителей библиотеками в Спасском округе	%	100	100	100	0
Увеличение доли библиотек, подключенных к сети Интернет	%	100	100	100	0
Динамика увеличения количества (объема) документов, поступивших в единый книжный фонд общедоступной библиотеки	%	505	112	68	-44

Индикатор достижения цели (продолжение)

Индикатор достижения цели (продолжение)	Ед.из мерен ия	Значение индикатора достижения цели			От кл он ение
		Год, предшест вующий отчетном у, 2024	Отчетный год, 2025		
			план	факт	
<u>Непосредственные результаты:</u>					
Количество библиотек в Спасском округе составит	Ед.	14	14	14	0
Количество муниципальных библиотек, подключенных к сети Интернет	Ед.	14	14	14	0
Количество документов, поступивших в единый книжный фонд общедоступной библиотеки	Тыс. экз.	5,605	136,8	0,19	- 136,61
Подпрограмма муниципальной программы 4 «Развитие музейного дела в Спасском муниципальном районе» на 2021-2025 годы					
Увеличение прироста посещений музея (по отношению к 2019 году)	%	145	115	119	4
Увеличение количества оцифрованных предметов музейного фонда (по отношению к 2019 году)	%	125	120	128	8
<u>Непосредственные результаты:</u>					
Количество посещений музея	Чел.	9224	6239,9	9369	3129,1
Количество представленных зрителю (во всех формах) музейных предметов из основного фонда муниципального музея Спасского округа	Ед.	1694	1560	1699	139
Подпрограмма 5 «Развитие самостоятельного художественного творчества в Спасском муниципальном районе» на 2021 – 2025 годы					
Прирост посещений культурно-массовыми мероприятиями клубов и домов культуры	%	133	130	142	12
Прирост участников клубных формирований	%	102	106	107,7	1,7
<u>Непосредственные результаты</u>					
Количество посещений культурно-массовых мероприятий клубов и домов культуры	Чел.	228 464	222 729	244 059	21330
Количество участников клубных формирований	Ед.	1 467	1 489	1 517	28
Подпрограмма муниципальной программы 6 «Развитие народных промыслов и туризма в Спасском муниципальном районе» на 2021-2025 годы					
Увеличение доли разработанных туров выходного дня и туристических маршрутов	%	225	225	225	0
Увеличение доли объектов показа	%	144	133	144	11
<u>Непосредственные результаты:</u>					
Количество разработанных туров выходного дня и туристических маршрутов.	Шт.	9	9	9	1
Количество объектов показа	Ед.	13	12	13	0
Подпрограмма муниципальной программы 7 «Обеспечение реализации муниципальной программы» на 2021-2025 годы					
Обеспечение выполнения плана мероприятий («дорожной карты») «Изменения в отраслях социальной сферы,					

МП «Развитие культуры Спасского муниципального округа Нижегородской области на 2021-2025 годы»

Объем предоставленных муниципальных услуг муниципальными учреждениями культуры

Показатель объема муниципальной услуги	Ед. измерения	2025 год
--	---------------	----------

Библиотечное, библиографическое и информационное обслуживание пользователей библиотеки.	Количество посещений	142 822
---	----------------------	---------

Туризм, организация мероприятий	Количество мероприятий	125
---------------------------------	------------------------	-----

Публичный показ музейных коллекций	Штук	3 265
------------------------------------	------	-------

Создание экспозиций, организация выездных выставок.	штук	2 438
---	------	-------

Организация деятельности клубных формирований и формирований самодеятельного народного творчества	Человек	200 000
---	---------	---------



МП « Развитие агропромышленного комплекса Спасского муниципального округа Нижегородской области»

Цели программы:

1. Развитие производственно-финансовой деятельности организаций агропромышленного комплекса;
2. Обеспечение эпизоотического благополучия в Спасском муниципальном округе Нижегородской области;
3. Создание условий для комплексного развития сельских территорий.
4. Обеспечение эффективности деятельности управления сельского хозяйства и продовольствия администрации Спасского муниципального округа Нижегородской области в сфере развития агропромышленного комплекса;

Задачи программы:

1. Развитие сельского хозяйства, пищевой и перерабатывающей промышленности Спасского муниципального округа Нижегородской области;
2. Эпизоотическое благополучие Спасского муниципального округа Нижегородской области;
3. Комплексное развитие сельских территорий Спасского муниципального округа Нижегородской области;
4. Обеспечение реализации Муниципальной программы;



МП « Развитие агропромышленного комплекса Спасского муниципального округа Нижегородской области»

Расходы
на реализацию муниципальной
программы
– 36 140,6 тыс. рублей

Подпрограмма
«Обеспечение
реализации
муниципальной
программы» –
6 921,6 тыс. рублей

Подпрограмма «Развитие
сельского хозяйства,
пищевой и
перерабатывающей
промышленности
Спасского
муниципального округа
Нижегородской области»
– 29 219,0 тыс. рублей



Индикатор достижения цели	Ед. измерения	Значение индикатора достижения цели			Отклонение
		Год, предыдущий отчетному, 2024	Отчетный год, 2025		
			план	факт	
Подпрограмма 1. Развитие сельского хозяйства, пищевой и перерабатывающей промышленности					
Индекс производства продукции сельского хозяйства в хозяйствах всех категорий (в сопоставимых ценах) к предыдущему году	%	107	102	122	20
Индекс производства продукции растениеводства (в сопоставимых ценах) к предыдущему году	%	107	102	129	27
Индекс производства продукции животноводства (в сопоставимых ценах) к предыдущему году	%	106	101	100	-1
Индекс физического объема инвестиций в основной капитал сельского хозяйства к предыдущему году	%	145	105	154,2	49,2
Уровень рентабельности сельскохозяйственных организаций (с учетом субсидий)	%	4,8	15	25	10
Среднемесячная номинальная заработная плата в сельском хозяйстве (по сельскохозяйственным организациям)	руб	30 360	37 000	45927,2	8 927,2
Стоимость валовой сельскохозяйственной продукции в действующих ценах в хозяйствах всех категорий	тыс. руб	1 472 415	1 217 880	1 620 346	402 466
<u>Непосредственные результаты:</u>					
Валовой сбор зерновых и зернобобовых культур в хозяйствах всех категорий	Тонн	61 717	49 700	55 054,9	5 354,9
Валовой сбор картофеля в сельскохозяйственных организациях, крестьянских (фермерских) хозяйствах, включая индивидуальных предпринимателей	Тонн	4 100	3 600	2 406	-1 194
Валовой сбор овощей открытого грунта в сельскохозяйственных организациях, крестьянских (фермерских) хозяйствах, включая индивидуальных предпринимателей	Тонн	900	900	1 030	130
Сохранение размера посевных площадей, занятых зерновыми, зернобобовыми, масличными и кормовыми сельскохозяйственными культурами в сельскохозяйственных организациях, крестьянских (фермерских) хозяйствах, включая индивидуальных предпринимателей	Га	26 788	26 000	27 076,3	1 076,3
Поддержка сельскохозяйственного производства по отдельным подотраслям растениеводства и животноводства (доля площади, засеваемой элитными семенами, в общей площади посевов, занятой семенами сортов растений)	%	18	15	19	4
Производство скота и птицы на убой (в живом весе) в хозяйствах всех категорий	Тонн	316	200	215,5	15,5
Производство молока в сельскохозяйственных организациях, крестьянских (фермерских) хозяйствах, включая индивидуальных предпринимателей	тонн	7 802	6 500	7 684	1 184
Подпрограмма 2. Эпизоотическое благополучие Спасского муниципального округа Нижегородской области					
Отношение количества ликвидированных очагов инфекции, в соответствии с инструкциями по борьбе с болезнями животных, к количеству возникших очагов	%	100	100	100	0
<u>Непосредственные результаты:</u>					
Отлов безнадзорных животных	голов	17	15	19	4

Индикатор достижения цели (продолжение)

	Ед.изм ерени я	Значение индикатора достижения цели			Откло нение
		Год, предше ствующ ий отчетно му, 2024	Отчетный год, 2025		
			план	факт	
Подпрограмма 3. «Комплексное развитие сельских территорий»					
Сохранение доли сельского населения в общей численности населения Спасского округа	%	100	100	100	0
Удельный вес общей площади сельского жилищного фонда, оборудованного водопроводом	%	100	100	100	0
Уровень газификации природным газом жилищного фонда, подлежащего газификации в сельской местности	%	75	80	77	0
<u>Непосредственный результат:</u>					
Ввод жилых помещений (жилых домов) для граждан, проживающих на сельской территории	Кв.м	165	170	0	177
Количество семей, улучшивших жилищные условия	Семей	2	0	0	0
Ввод в действие распределительных газовых сетей, всего: километров, в том числе в рамках софинансирования расходных обязательств из федерального бюджета	Км	0	6	15,4	0
Ввод в действие локальных водопроводов, всего: километров, в том числе в рамках софинансирования расходных обязательств из федерального бюджета	Км	0	1,9	0	0
Количество реализованных проектов комплексного развития сельских территорий или сельских агломераций	ед	0	0	1	0
Подпрограмма 4. "Обеспечение реализации муниципальной программы"					
Укомплектованность должностей муниципальной службы в управлении сельского хозяйства	%	100	100	100	0
<u>Непосредственные результаты:</u>					
Оказание консультационных услуг сельскохозяйственным товаропроизводителям округа	Кол-во услуг	10 400	10 600	10 600	0



МП «Комплексное развитие систем коммунальной инфраструктуры и социальной сферы Спасского муниципального округа Нижегородской области на 2024-2028 годы»

Цели программы:

1. Обеспечение населения водой нормативного качества и в достаточном количестве.
Обеспечение бесперебойной работы системы водоотведения, снижение количества аварий на инженерных коммуникациях.
2. Поддержка молодых семей в Спасском муниципальном округе Нижегородской области, нуждающихся в жилых помещениях при приобретении (строительстве) отдельного благоустроенного жилья.
3. Государственная поддержка молодых семей Спасского муниципального округа в решении жилищной проблемы.
4. Ликвидация до 2028 года включительно ветхого и аварийного жилищного фонда, признанного после 1 января 2022 года в установленном порядке ветхим и аварийным и подлежащим сносу в связи с физическим износом в процессе их эксплуатации.
5. Повышение энергетической эффективности, сокращение затрат на обеспечение всеми видами энергетических ресурсов (вода, газ, электрическая, тепловая энергия).
6. Предупреждение дорожно-транспортных происшествий, сокращение количества лиц, погибших в результате дорожно-транспортных происшествий, сокращение смертности от дорожно-транспортных происшествий.
7. Обеспечение пассажирских перевозок транспортом. Повышение качества обслуживания пассажиров и доступность транспортных услуг.
8. Обеспечение экологической безопасности на территории Спасского муниципального округа, повышение качества окружающей среды, реализация мероприятий, направленных на улучшение экологической обстановки Спасского муниципального округа. Создание максимально благоприятных, комфортных и безопасных условий проживания населения Спасского муниципального округа.
9. Создание максимально благоприятных, комфортных и безопасных условий проживания. Развитие и обустройство мест массового отдыха населения Спасского муниципального округа. Обеспечение бесперебойной работы системы водоотведения, снижения количества аварий на инженерных коммуникациях.



МП «Комплексное развитие систем коммунальной инфраструктуры и социальной сферы Спасского муниципального округа Нижегородской области на 2024-2028 годы»

Расходы на реализацию муниципальной программы «Комплексное развитие систем коммунальной инфраструктуры и социальной сферы Спасского муниципального округа Нижегородской области на 2024-2028 годы» - 117 879,5 тыс. рублей

Подпрограмма "Обеспечение жильем молодых семей в Спасском муниципальном округе Нижегородской области" – 1 547,3 тыс. рублей

Подпрограмма «Формирование современной городской среды на территории Спасского муниципального округа Нижегородской области» – 12 490,3 тыс. рублей

Подпрограмма «Энергосбережение и повышение энергетической эффективности в Спасском муниципальном округе Нижегородской области» - 3 738,1 тыс. рублей

Подпрограмма "Улучшение качества водоснабжения населения и обеспечение надежной работы водопроводно-канализационного хозяйства населенных пунктов" – 19 873,3 тыс. рублей

Подпрограмма «Охрана окружающей среды и благоустройство Спасского муниципального округа Нижегородской области» – 22 812,5 тыс. рублей

Подпрограмма «Развитие транспортной системы в Спасском муниципальном округе Нижегородской области» - 58 965,3 тыс. рублей

Индикатор достижения цели

	Ед.и зме рени я	Значение индикатора достижения цели			Откло нение
		Год, предшес твующи й отчетно му, 2024	Отчетный год, 2025		
			план	факт	
Подпрограмма 1 «Улучшение качества водоснабжения населения и обеспечение надежной работы водопроводно-канализационного хозяйства населенных пунктов Спасского муниципального округа Нижегородской области на 2024-2028 годы»					
Снижение уровня износа объектов водоснабжения	%	58	55	55	0
По химическим показателям	%	8	5	5	0
По бактериологическим показателям	%	1,9	1,8	1,8	0
Снижение уровня износа объектов водоотведения	%	60	60	60	0
<u>Непосредственный результат:</u>					
Замена водопроводных сетей в результате исполнения мероприятий Программы	км	3,9	2,63	2,63	0
Подпрограмма 2 «Обеспечение жильем молодых семей Спасского муниципального района Нижегородской области на период 2024-2028 годов»»					
Количество молодых семей, получивших свидетельство о праве на получение социальной выплаты на приобретение (строительство) жилого помещения, в общем количестве молодых семей, нуждающихся в улучшении жилищных условий по состоянию на 1 января 2018 года- не менее 1,1% ежегодно	%	1,1	1,1	0	-1,1
<u>Непосредственные результаты:</u>					
Количество молодых семей, получивших государственную поддержку в решении жилищных проблем	Кол-во	1	1	1	0
Площадь приобретенных (построенных) жилых помещений	тыс.кв. км.	0,072	0,072	0	-0,072
Подпрограмма 3 «Переселение граждан Спасского муниципального округа Нижегородской области из ветхого и аварийного жилищного фонда на 2024 – 2028 годы»					
Обеспечение жильем граждан , проживающих в домах признанных непригодными для постоянного проживания.	челове к	0	3	3	0
<u>Непосредственный результат:</u>					
Площадь ветхих и аварийных многоквартирных домов, жители которых будут расселены в результате выполнения программы	Кв.м.	0	54	54	0
Общее число освобожденных жилых помещений в результате выполнения программы	кварти р	0	3	3	0
Число переселенных жителей в результате выполнения Программы	челове к	0	3	3	0

Индикатор достижения цели (продолжение)

Индикатор достижения цели (продолжение)	Ед.из мере ния	Значение индикатора достижения цели			Откло нение
		Год, предшест вующий отчетном у, 2024	Отчетный год, 2025		
			план	факт	
Подпрограмма 4 «Энергосбережение и повышение энергетической эффективности в Спасском муниципальном округе Нижегородской области на 2024-2028 годы»					
Доля муниципальных учреждений, соблюдающих при размещении муниципальных заказов на поставки осветительных приборов для зданий, дорог общего пользования местного значения, центральных улиц районного значения ограничения, предусмотренных приказом Минэкономразвития России от 04 июня 2010 года № 229 (от общего объема таких заказов (в натуральном выражении))	%	25,0	20,0	20,0	0
Удельный расход электрической энергии на обеспечение муниципальных учреждений (в расчете на 1 кв. метр общей площади)	кВт ч/кв.м	88,73	86,40	86,4	0
Удельный расход холодной воды на обеспечение муниципальных учреждений (в расчете на 1 человека)	куб.м/ чел.	35,15	34,23	34,23	0
Удельный расход тепловой энергии на снабжение муниципальных учреждений (в расчете на 1 кв. метр общей площади)	Гкал/к в.м	0,66	0,64	0,64	0
<u>Непосредственный результат:</u>					
Снижение объема потребления электроэнергии	тыс. кВт.ч	3 141,53	3 058,86	3 058,86	0
Снижение объема потребления тепловой энергии	Гкал	4 977,47	4 846,49	4 846,49	0
Снижение объема потребления природного газа	тыс.м3	449,26	437,44	437,44	0
Снижение объема потребления холодной воды	тыс.м3	26,33	25,64	25,64	0
Подпрограмма 5 «Развитие транспортной системы в Спасском муниципальном округе Нижегородской области» на 2024 – 2028 годы»					
Ремонт и содержание объектов дорожного фонда	%	-	55	55	0
Сохранение маршрутов автобусного сообщения на территории Спасского муниципального округа	%	-	100	100	0
<u>Непосредственные результаты:</u>					
Ремонт участка автомобильной дороги местного значения ул. Большая с. Прудищи Спасского муниципального округа Нижегородской области	км/тыс с.м2	-	1,25/3,75 0	1,25/3,750	-
Ремонт участка автомобильной дороги местного значения ул. Набережная с. Татарское Маклаково Спасского муниципального округа Нижегородской области	км/тыс. м2	-	0,940/2,82 0	0,940/2,820	-
Ремонт участка автомобильной дороги местного значения 22-251 ОП МГ-018 д. Старое Дружково, ул. Молодежная км 0+000 - км 0+467 Спасского муниципального округа Нижегородской области	км/тыс. м2	-	0,467/1,634 25	0,467/1,63425	-
Ремонт участка автомобильной дороги местного значения с. Елховка, ул. Дружбы, участок 2 км 0+855-км 0+938 Спасского муниципального округа Нижегородской области	км/тыс. м2	-	0,083/2,448 5	0,083/0,2905	-
Ремонт участка автомобильной дороги местного значения с. Елховка, ул. Трудовая км 0+000 - км 0+547 Спасского муниципального округа Нижегородской области	км/тыс. м2	-	0,547/2,448 5	0,547/2,4485	-

Индикатор достижения цели (продолжение)

	Ед.и зме рени я	Значение индикатора достижения цели			Откло нение
		Год, предшес твующи й отчетно му, 2024	Отчетный год, 2025		
			план	факт	
Ремонт участка автомобильной дороги местного значения 22-251 ОП МГ-062 Подъезд к д. Борковка, к д. Кирилловка от а/д Спасское-Варганы Спасского муниципального округа Нижегородской области	км/тыс. м2	-	4,500/18,000	4,440/17,760	-
Число маршрутов маршрутной сети	Ед.	7	7	6	-1
Подпрограмма 6 «Охрана окружающей среды и благоустройство Спасского муниципального округа Нижегородской области на 2024-2028 годы»					
Доля обустроенных контейнерных площадок к 2028 году, отвечающих требованиям санитарно-эпидемиологического и экологического законодательства	%	26	69	69	0
Доля обеспеченности контейнерами для твердых коммунальных отходов	%	39	66	66	0
Доля населения, активно участвующего в мероприятиях по формированию благоприятной окружающей среды	%	2	4	4	0
Доля отдельных категорий граждан, улучшивших жилищные условия, от общего числа семей, состоящих на учете в качестве нуждающихся в жилых помещениях	%	1,15	3,8	3,8	0
<u>Непосредственные результаты:</u>					
Количество граждан, утративших жилье в результате пожара , обеспеченных жилыми помещениями	чел.	0	4	5	1
Количество детей-сирот и детей, оставшихся без попечения родителей, обеспеченных жилыми помещениями	чел.	3	3	5	1
Количество инвалидов, ветеранов боевых действий и иных приравненных к указанной категории граждан, получивших единовременные денежные выплаты на строительство или приобретение жилого помещения	чел.	0	1	1	1
Общая площадь приобретенного жилья	кв.м	98,7	234,0	310,3	0
Подпрограмма муниципальной программы 8 «Сохранение и развитие материально-технической базы учреждений, обеспечивающих предоставление услуг в сфере здравоохранения в Спасском муниципальном округе Нижегородской области на 2024-2028 годы»					
Доля подготовленных территорий и устроенных оснований для создания фельдшерско-акушерских пунктов из быстровозводимых модульных конструкций	%	0	100	100	0
<u>Непосредственные результаты:</u>					
Количество построенных зданий ФАП	Шт.	0	2	2	0



Источники финансирования дефицита бюджета в 2025 году

Источники финансирования дефицита бюджета

10 570,7 тыс. руб.

Погашение бюджетного кредита, привлеченного из областного бюджета для
частичного покрытия дефицита бюджета

-4 200,0 тыс. руб

Привлечение бюджетного кредита из областного бюджета для
частичного покрытия дефицита бюджета 7 400,0 тыс. руб.

Изменение остатков средств на счетах по учету средств бюджета

7 370,7 тыс. руб

Сведения о фактическом объеме муниципального долга за 2025 год

Долговые обязательства	Объем долга на 01.01.2025 г.	Объем долга на 01.01.2026 г.
Бюджетный кредит	12 600,00 тыс. руб.	15 800,00 тыс. руб.

Структура муниципального долга Спасского муниципального округа на 2024 год

Виды долговых обязательств	Величина муниципального долга на 1 января 2025 года	Предельный объем привлечения в 2025 году	Предельный объем погашения в 2025 году	Верхний предел муниципального внутреннего долга на 1 января 2026 года
1. Кредиты кредитных организаций	-	-	-	-
2. Муниципальные ценные бумаги	-	-	-	-
3. Бюджетные кредиты, полученные из областного бюджета	12 600,00	7 400,00	4 200,00	15 800,00
4. Муниципальные гарантии	-	-	-	-
Итого объем муниципального долга:	12 600,00	7 400,00	4 200,00	15 800,00

Соблюдение требований Бюджетного законодательства

Требование нормативного документа	Нормативный документ	Условие	Фактическое значение	Соответствие требованиям Бюджетного кодекса
<u>Предельный объем дефицита бюджета</u>	Бюджетный кодекс РФ	<i>Не должен превышать установленного Бюджетным кодексом предела</i>	Не превышает	Соответствует
<u>Отношение расходов на обслуживание долга к общим расходам</u>	Бюджетный кодекс РФ	<i>Не должно превышать 15% расходов бюджета</i>	0,001%	Соответствует
<u>Предельный объем муниципального долга</u>	Бюджетный кодекс РФ	<i>Не должен превышать утвержденный общий годовой объем доходов местного бюджета без учета утвержденного объема безвозмездных поступлений</i>	Не превышает	Соответствует

Контактная информация:



Полное наименование: Финансовое управление администрации Спасского муниципального округа Нижегородской области

Адрес: 606280, Нижегородская область, Спасский округ, с. Спасское, пл. Революции, 71

Тел: (83165) 2-59-57

Факс: (83165) 2-59-57

Электронная почта: finans-spasnn@mail.ru



Информацию о бюджете можно получить на официальном сайте Спасского округа по адресу:

<https://spasskoe.nobl.ru/activity/27221/>

СПАСИБО ЗА ВНИМАНИЕ!